




IIZAHL DER VOLLGESCHOSSE (2-GESCHOSSIG)


 OFFENE BAUWEISE

 BAUGRENZE


 GEHWEG

 STRASSEN

 FUSSWEG


 LEITUNGSRECHTFÜHRUNG

 VON JEDER BEBAUUNG FREIZUHALTENDE FLÄCHEN (§9 Abs.1 Nr. 2 BBauG)


 ABGRENZUNG UNTERSCHIEDLICHER NUTZUNG


 GRENZE DES RÄUMLICHEN GELTUNGSBEREICHS

 STRASSENBEGRENZUNGSLINIE

 WASSERLEITUNG

 GRÜNFLÄCHE

 WOHNGEBÄUDE

 NEBENGEBÄUDE

 TRAFU-STATION

FÜLLSCHEMA DER NUTZUNGSSCHABLONE

BAUGEBIET	ZAHL D. VOLLGESCHOSSE
GRZ	GFZ
BAUWEISE	DACHFORM